

Tropy

Co odczytamy z natury?

Odcisnięte w miękkim podłożu tropy odpowiadzą na pytanie, jakie zwierzę przechodziło tędy przed nami. Uważny obserwator odczyta jednak znacznie więcej, np. ilość osobników, kierunek, tempo poruszania się, a nawet płęć zwierzęcia!



Kilka informacji:

Tropy pozostawiane przez leśne zwierzęta można podzielić na kilka kategorii. Jedną z nich są tropy, w których widoczne są racice, czyli zakończenia wydłużonych środkowych palców stopy. Takie tropy pozostawiają m.in. jelenia, sarny czy dziki. Innym rodzajem tropów są te, w których wyraźnie widać zaokrąglone opuszki palców i poduszkę międzypalcową. Występują one m.in. u wilka, lisa czy rysia. Tropy gryzoni są niewielkie i wyraźnie odbijają się u nich pazurki, natomiast największych tropy w naszych lasach należą do niedźwiedzi i łosi.



Interreg
Polska-Słowacja

Europejski Fundusz Rozwoju Regionalnego



UNIA EUROPEJSKA



Jak wykorzystać w aspekcie artystycznym:

Napotkane tropy - o ile nie są odbite w śniegu - możesz zabrać ze sobą do domu i stworzyć z nich kolekcję oryginalnych magnesów na lodówkę! Poniżej znajduje się opis krok po kroku, jak to zrobić.



1. Napotkany trop zalej parafiną lub woskiem na równo z poziomem gruntu. Wykorzystaj do tego świeczkę.

2. Po zastygnięciu parafiny / wosku wyjmij delikatnie odlew i oczyść z ziemi.



3. Rozmieszaj gips z wodą w pojemniku o średnicy trochę większej od długości odlewu tropu. Kiedy gips zacznie tężeć połóż w nim parafinowy / woskowy odlew wypukłą częścią do dołu.



4. Po zastygnięciu gipsu usuń parafinowy / woskowy odlew i wyjmij całość z pojemnika. Na tylnej płaskiej stronie przyklej mocny magnes neodymowy. Dzika ozdoba gotowa!



Interreg
Polska-Słowacja

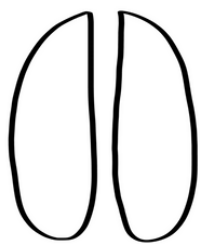
Europejski Fundusz Rozwoju Regionalnego



UNIA EUROPEJSKA




Kontury tropów do wzornika:



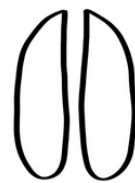
JELEŃ

ok. 8 x 7 cm



DZIK

ok. 10 x 8 cm



SARNA

ok. 4 x 3 cm



WILK



RYŚ



BORSUK



WIEWIÓRKA

ok. 2 x 2 cm



WYDRA

ok. 6 x 4 cm



KUNA

ok. 5 x 4 cm



Interreg
Polska-Słowacja

Europejski Fundusz Rozwoju Regionalnego





Egzemplarz bezpłatny

Wyłączną odpowiedzialność za zawartość niniejszej publikacji ponoszą jej autorzy i nie może być ona utożsamiana z oficjalnym stanowiskiem Unii Europejskiej. Publikacja zrealizowana w ramach mikroprojektu pt. „Czytanie natury” (INT/EB/BES/1/V/A/0198) współfinansowanego ze środków Europejskiego Funduszu Rozwoju Regionalnego w ramach Programu Współpracy Transgranicznej INTERREG V-A Polska-Słowacja 2014-2020 oraz budżetu państwa.